

FAMOSO 1000

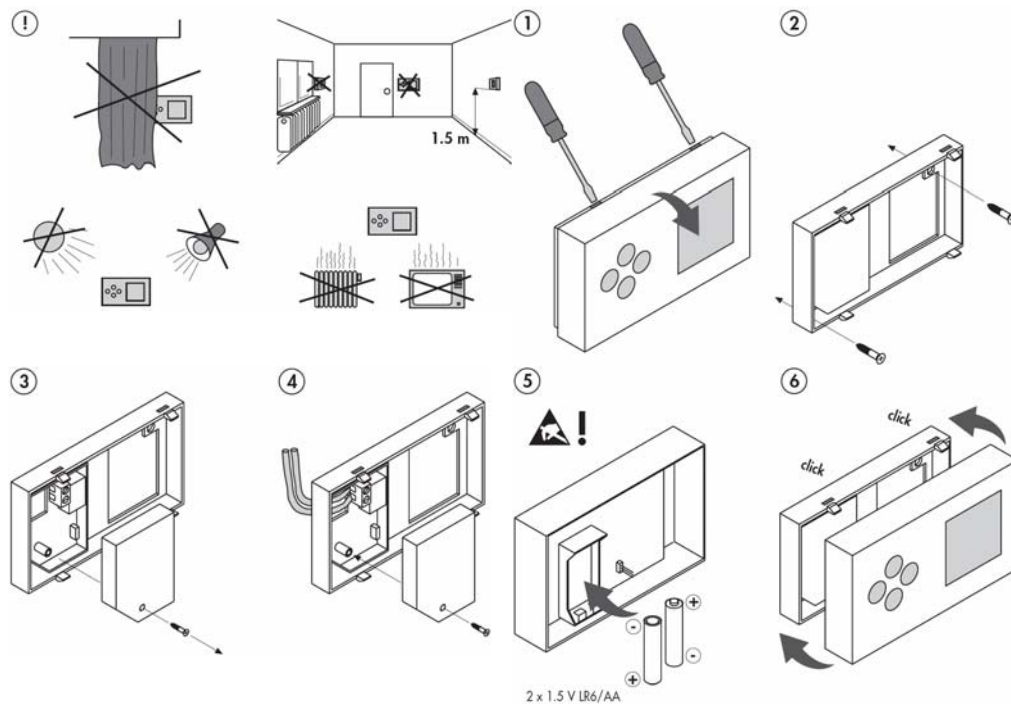


Stručný popis

Prostorový termostat FAMOSO 1000 umožňuje jednoduchou kontrolu teploty v místnosti, úsporu energie a nastavení teploty, která vyhovuje vašemu pohodlí.

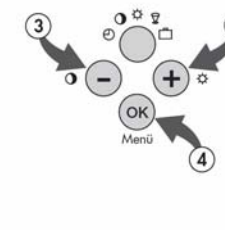
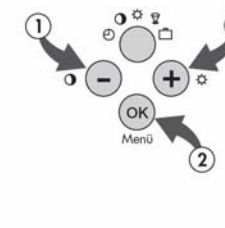
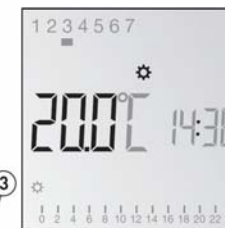
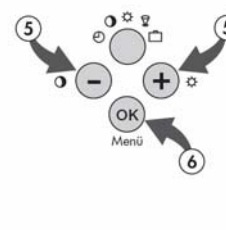
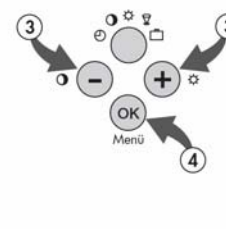

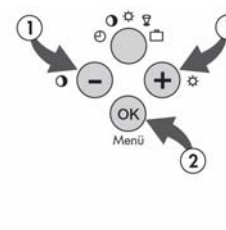

Pokyny k instalaci

- ✓ Montáž a instalace musí být provedena odborníkem s odpovídající erudicí.
- ✓ Před montáží je třeba vypnout topné zařízení, vyzkoušet a zajistit, aby přípojovací vodiče neměly žádné napětí.
- ✓ Nepoužívejte kovové ani ostré, špičaté předměty na obsluhu tlačítek.
- ✓ Technická data naleznete na etiketě výrobku.



Nastavení dat

Stiskněte tlačítko „Menu“, tlačítka „+ / -“ nastavte aktuální čas, potvrďte tlačítkem „OK“. Stejným způsobem nastavte den v týdnu, denní teplotu, následně noční teplotu. Poslední volíte program.



Výběr programu

Přednastavené programy:

P1: 07:00 – 23:00

P2: 06:00 – 09:00 / 17:00 – 22:00

P3: 00:00 – 24:00

P4: pouze snížená noční teplota

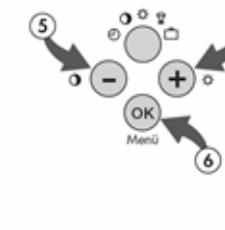
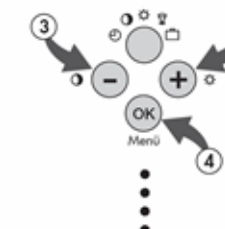
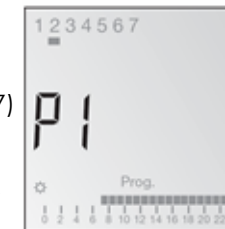
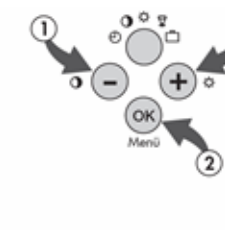
Pd: individuální nastavení denního programu dle uživatele.

Programy P1....Pd musí být nastaveny na jednotlivé dny v týdnu (1...7)

Programy P1...P4 jsou přednastaveny výrobcem a nedají se měnit uživatelem.

Pd je denní program podle individuálního nastavení uživatele.

Po naprogramování je přístroj v automatickém režimu a řídí se vašim nastavením.



Individuální nastavení

00:00 - 06:30 = ○
06:30 - 20:30 = ⚙️
20:30 - 00:00 = ○

7x

13x

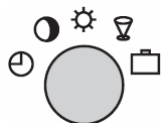
28x

Menü

Ostatní nastavitelné programy

Nastavitelné přes vrchní tlačítko se symboly:

- ✓ automatický provozní režim
- ✓ navolená pouze noční snížená teplota (na displeji symbol měsíce)
- ✓ navolená pouze denní teplota (na displeji zobrazen symbol slunce)
- ✓ PARTY program (na displeji zobrazen symbol skleničky, teplota je navolena na denní, noční pokles nebude proveden)
- ✓ HOLIDAY program: teplota nastavená na určitý počet dnů, teplota po dobu vaší nepřítomnosti – lze navolit stupně, prázdninový program (na displeji zobrazen symbol kufru).



Přechodné změny v programu

V automatickém režimu je možno provést dočasné změny teploty a tak si upravit teplotu krátkodobě podle vlastní potřeby. Tato změna bude aktuální do nejbližší automatické změny. Pak se přístroj opět přepne na automatický režim. Dočasná změna je zobrazena na displeji, provádí se pouze tlačítky „+ / -“.

Nastavení parametrů

Provádí se stiskem vrchního a spodního tlačítka současně po dobu pěti sekund.

Nastavení topného cyklu ED slouží pro přizpůsobení regulačního procesu.

- ED 01 spínání 8,5 min.
- ED 02 spínání 17,0 min.
- ED 03 spínání 25,5 min.

5 sec

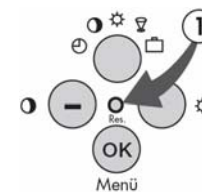
Menü

Menü

Vymazání všech nastavených údajů

Stiskem „res.“

Počáteční nastavení, program je zachován.



Stiskem „res.“ a „Menu/OK“

Termostat je resetován do původního nastavení od výrobce.

